

Baselift™ (BASE1)

Datenblatt



Baselift

Revolutionär, innovativ, elegant. Der Baselift setzt neue Maßstäbe für die Höhenverstellung im Sockel. Er ist die ideale Wahl für die Höhenverstellung von Küchen in Privathaushalten bis hin zu unterschiedlichen Ladentresen.

Der Baselift eignet sich für zahlreiche Anwendungen, in denen eine Sitz-Sitz oder Steh-Steh Verstellung benötigt wird, um die optimale Arbeitshöhe und Komfort zu erzielen.

Aufgrund seiner kompakten Größe nimmt der Baselift eine Höhe von nur 100 mm ein, die meist in bestehende Unterbauten hineinpasst, ohne den vorhandenen Platz zu beeinträchtigen.

Der Baselift ist kompatibel mit allen DESKLINE® CBD6S Steuereinheiten und DESKLINE Bedienelementen – einfach per Plug & Play™.



Merkmale:

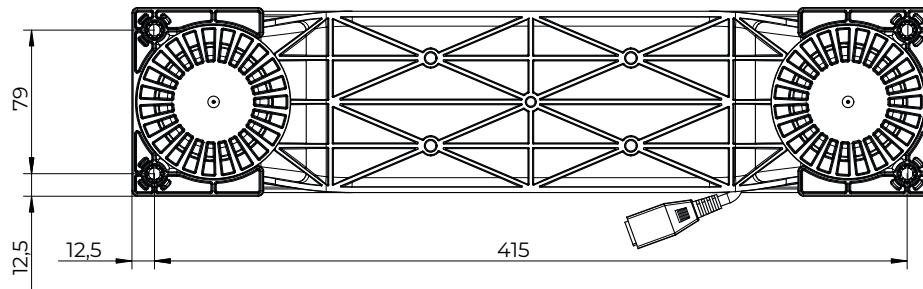
- Kompakte Einheit
- Einbaumaß: 100 mm
- Hublänge: 100 mm
- Max. Last: 1.500 N pro Einheit
- Geschwindigkeit: 14 mm/s
- Gewicht: 3 kg
- Verstellbare Füße zur Feineinstellung der Höhe/ Sockelposition (max. 15 mm)
- Farbe: Anthrazitgrau (RAL 7016)
- PVC-frei (PVC-Free™)
- Niedriges Geräuschniveau
- Separate Motorkabel in verschiedenen Längen erhältlich
- Separate Montagebeschläge (Artikelnummer 0501015) zum Anklicken an den Baselift oder zur Bodenmontage
- Separate Klips (Artikelnummer 0501017) für die Montage des Sockels am Baselift

Verwendung:

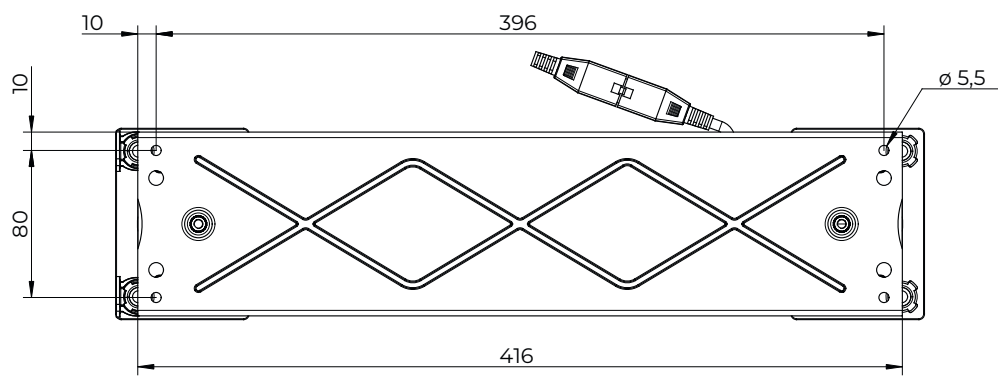
- 2-, 3-, 4-parallel oder Multiparallel-Systeme (bis zu 16 Einheiten) für große Kücheninseln/-zeilen
- Einschaltdauer: 10 % ≈ 2 Minuten Dauerbetrieb bei Vollast, gefolgt von 18 Minuten Pause
- Umgebungstemperatur: 10 °C bis 40 °C
- Kompatibel mit DESKLINE Steuereinheit CBD6S und DESKLINE® Bedienelementen
- Geprüft gemäß EN 60335-1 mit CBD6S
- Lager- und Transporttemperatur: -10 °C bis +70 °C
- Nur für die Anwendung im häuslichen Innenbereich
- Nur für Druckeranwendungen

Baselift™ Abmessungen [mm]:

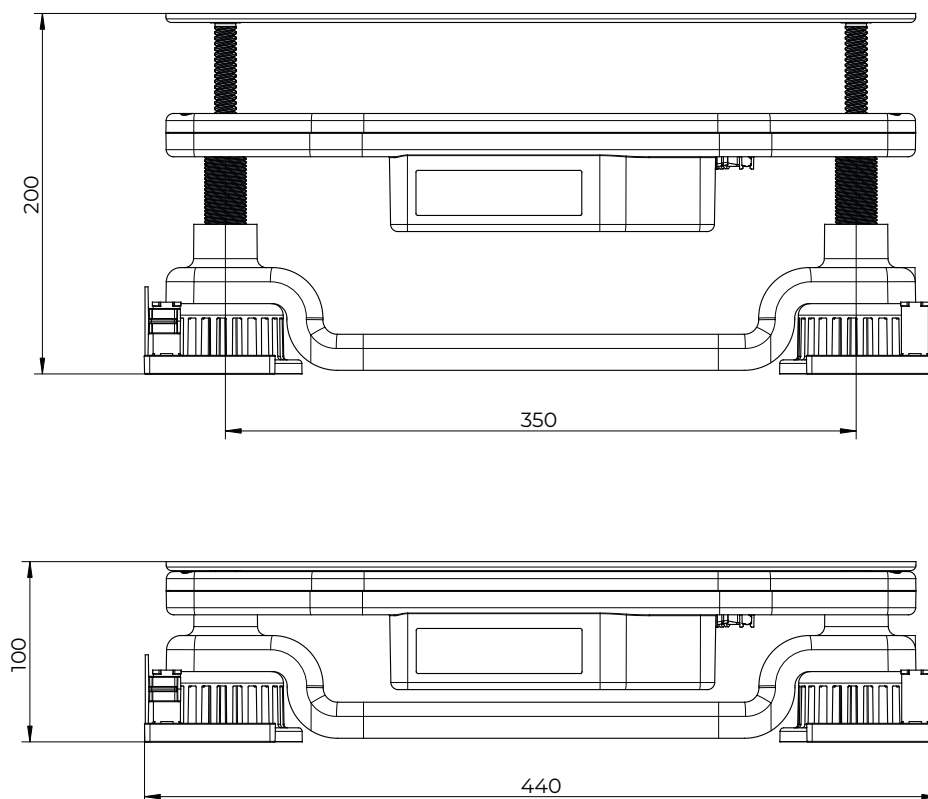
Bodenansicht

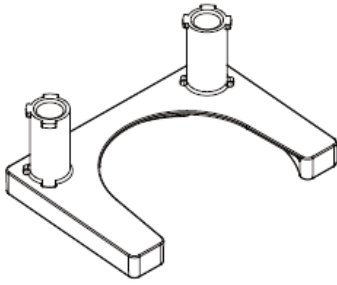


Draufsicht

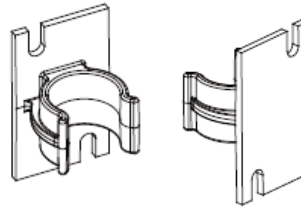


Seitenansicht





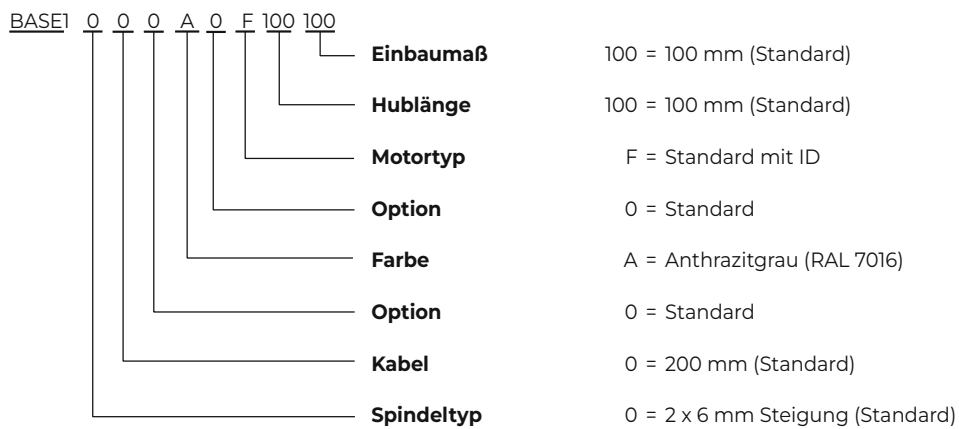
Montagebeschlag (Artikelnummer 0501015) für die Montage des Baselifts am Boden



Clips (Artikelnummer 0501017) für die Montage der Baselift Verkleidung (Sockel)

Baselift

Bestellbeispiel:



Der Montageträger (Artikelnummer 0501015) muss separat bestellt werden. Bitte bestellen Sie ein Vielfaches von 51 Stück (ein Beutel enthält 51 Stück).

Die Montageclips (Artikelnummer 0501017) müssen separat bestellt werden. Bitte bestellen Sie ein Vielfaches von 51 Stück (ein Beutel enthält 51 Stück).

Technische Spezifikationen:

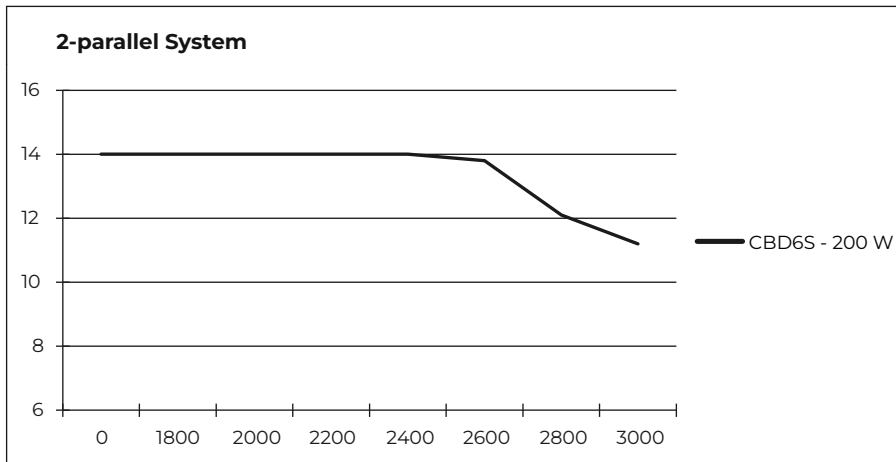
Typ/ Anwendung	Max. Kraft [N] pro BASE1	Selbstsperrkraft [N] pro BASE1	Geschwindigkeit ohne Last [mm/s]	Einschaltdauer [%]
BASE1	1.500	1.500	14	10



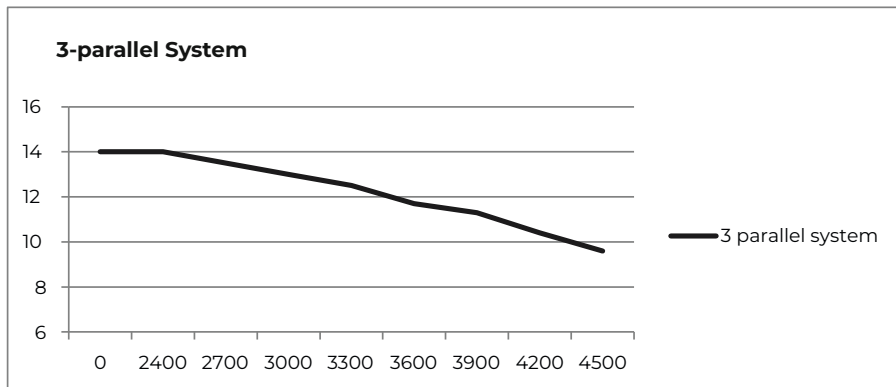
Netz-kabel und Bedienelemente müssen separat bestellt werden.

Geschwindigkeitsmessungen mit CBD6S:

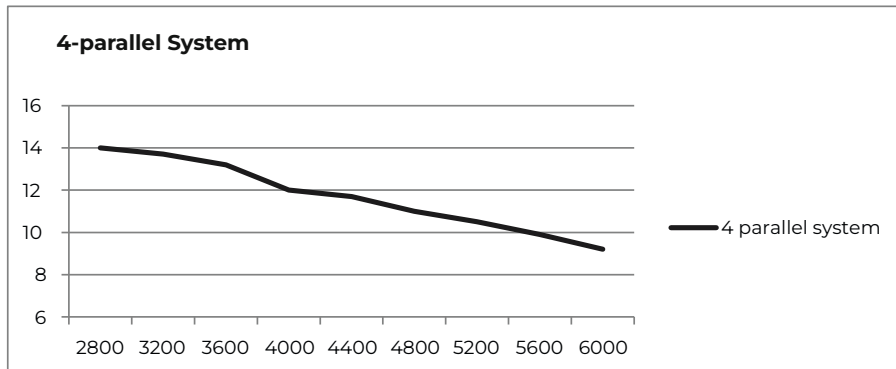
2-parallel und 2 x 2-parallel Baselift™ System:



3-parallel und 2 x 3-parallel Baselift™ System (CBD6S 300 W):



4-parallel und 2 x 4-parallel Baselift™ System (CBD6S 300 W):



LINAK® übernimmt keine Verantwortung für mögliche Fehler oder Ungenauigkeiten in Katalogen, Broschüren und anderem Material. LINAK® behält sich das Recht vor, seine Produkte ohne vorherige Ankündigung zu ändern. LINAK kann die Produktverfügbarkeit nicht garantieren und behält sich das Recht vor, den Verkauf eines Produktes einzustellen. Der Anwender ist dafür verantwortlich, die Eignung von LINAK Produkten für eine bestimmte Anwendung zu prüfen. Alle Verkäufe unterliegen den ‚Allgemeinen Verkaufs- und Lieferbedingungen‘, die auf den LINAK Webseiten verfügbar sind.

LINAK und das LINAK Firmenlogo sind eingetragene Warenzeichen von LINAK A/S. Alle Rechte vorbehalten.